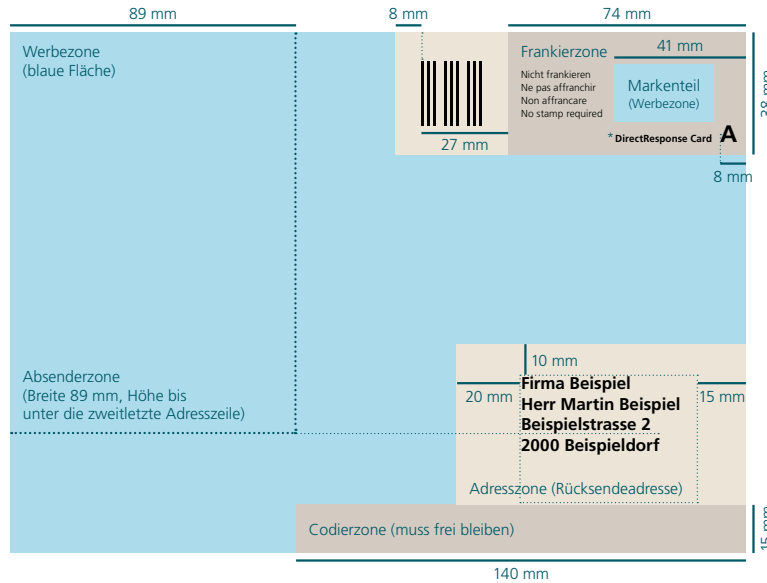


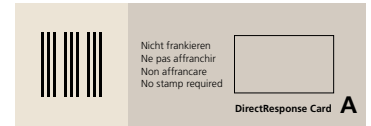
DirectResponse Card Standard

Karte C5 (229 × 162 mm) mit Klebeetikette (mindestens 140 × 155 mm, Grösse richtet sich nach der Grösse der Karte).

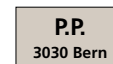
Rückseite der DirectResponse Card Standard (ohne Etikette mit Rücksendeadresse)



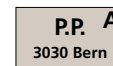
Rücksendung mit A-Post



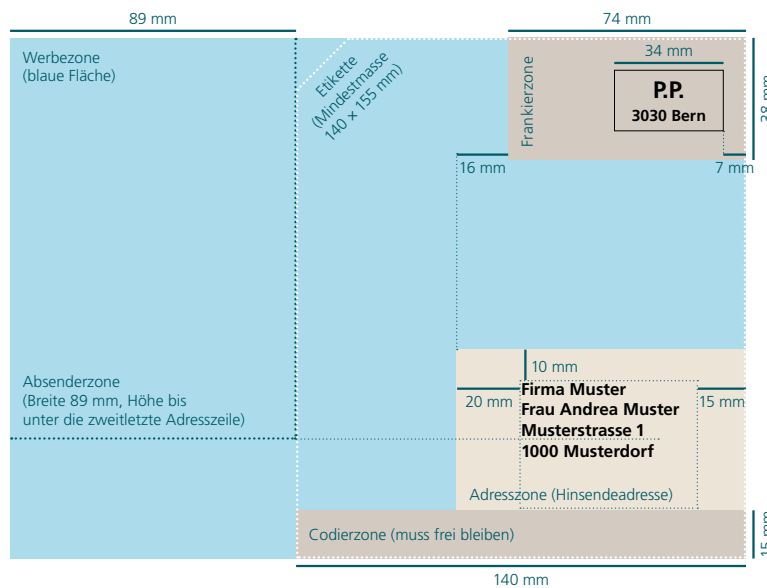
Frankaturbeispiel bei Hinsendung mit B-Post



Frankaturbeispiel bei Hinsendung mit A-Post



Rückseite der DirectResponse Card Standard (mit Etikette und Hinsendeadresse)



Folgende Elemente müssen zwingend auf die Rückseite einer DirectResponse Card:
(siehe Grafiken)

Rückweg ohne Etikette

- (obere Grafik)
- Empfängeradresse
 - A-Post-Strichcode
 - Hinweis «nicht frankieren»
 - A-Post-Auszeichnung
 - Hinweis «DirectResponse Card» innerhalb der Frankierzone (siehe *)

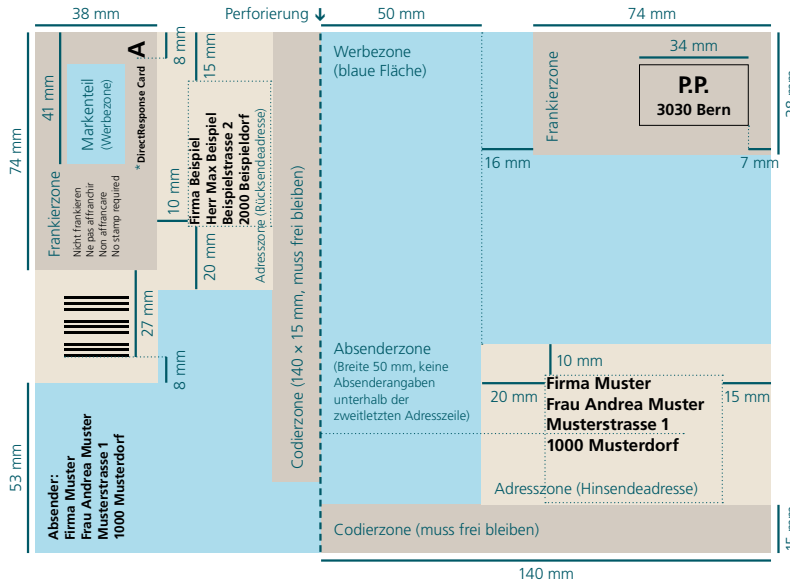
Hinweg mit Etikette

- (untere Grafik)
- Empfängeradresse
 - A-Post-Auszeichnung bei Hinweg als A-Post

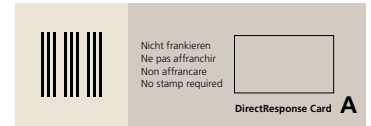
DirectResponse Card Light gross

Karte C5 (229 × 162 mm)

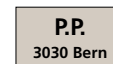
Rückseite der DirectResponse Card Light gross



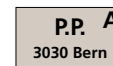
Rücksendung mit A-Post



Frankaturbeispiel bei Hinsendung mit B-Post



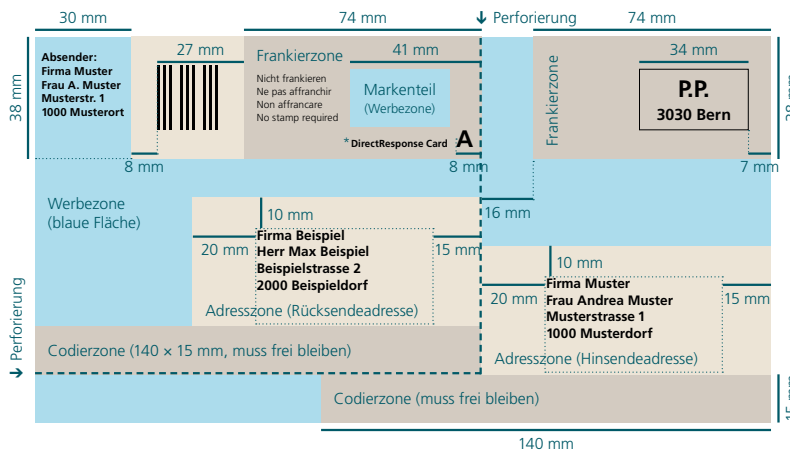
Frankaturbeispiel bei Hinsendung mit A-Post



DirectResponse Card Light klein

Karte (229 × 120 mm)

Rückseite der DirectResponse Card Light klein



Folgende Elemente müssen zwingend auf die Rückseite einer DirectResponse Card:
(siehe Grafiken)

Für den Rückweg (linker Kartenteil)

- Empfängeradresse
- A-Post-Strichcode
- Hinweis «nicht frankieren»
- A-Post-Auszeichnung
- Hinweis «DirectResponse Card» innerhalb der Frankierzone (siehe *)

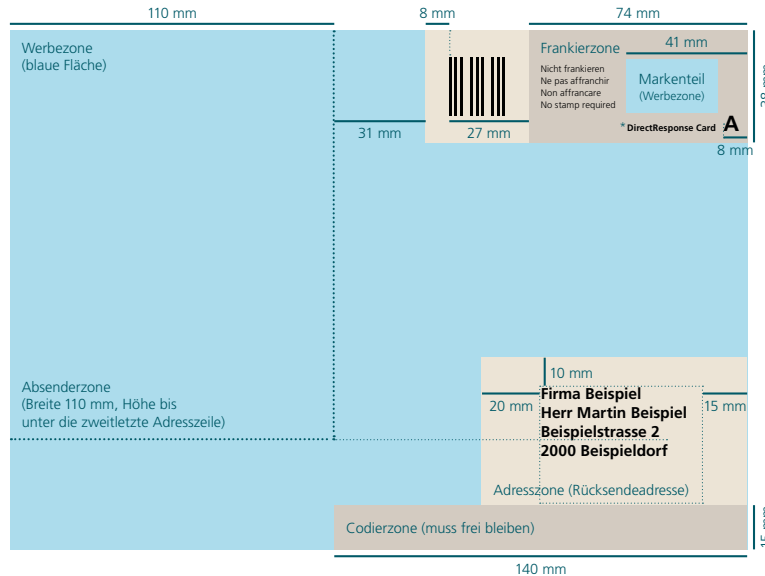
Für den Hinweg (rechter Kartenteil)

- Empfängeradresse
- A-Post-Auszeichnung bei Hinweg als A-Post

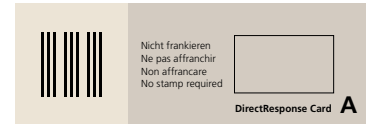
DirectResponse Card Individual

Karte B5 (250 × 176 mm) mit Klebeetikette (mindestens 140 × 155 mm, Grösse richtet sich nach der Grösse der Karte). Kleinere Formate der DirectResponse Card Individual sind selbstverständlich möglich.

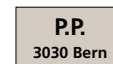
Rückseite der DirectResponse Card Individual (ohne Etikette mit Rücksendeadresse)



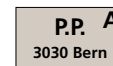
Rücksendung mit A-Post



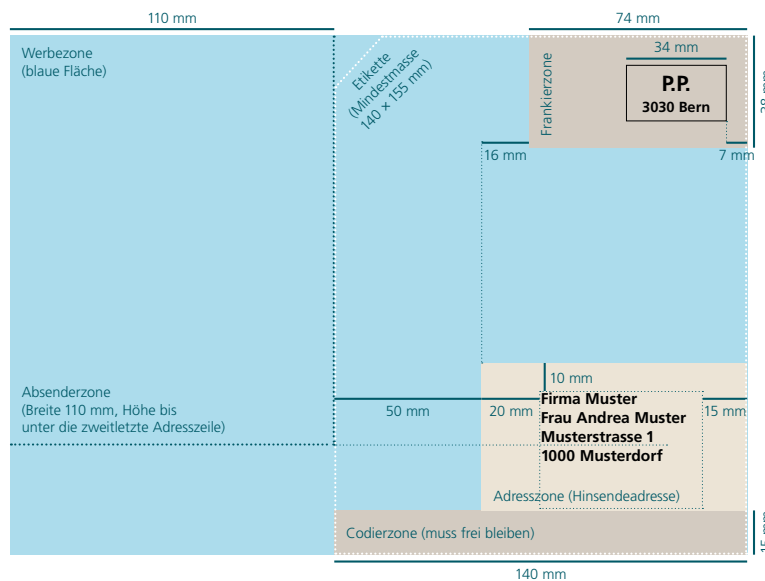
Frankaturbeispiel bei Hinsendung mit B-Post



Frankaturbeispiel bei Hinsendung mit A-Post



Rückseite der DirectResponse Card Individual (mit Etikette und Hinsendeadresse)



Folgende Elemente müssen zwingend auf die Rückseite einer DirectResponse Card:
(siehe Grafiken)

Rückweg ohne Etikette

- (obere Grafik)
- Empfängeradresse
 - A-Post-Strichcode
 - Hinweis «nicht frankieren»
 - A-Post-Auszeichnung
 - Hinweis «DirectResponse Card» innerhalb der Frankierzone (siehe *)

Hinweg mit Etikette

- (untere Grafik)
- Empfängeradresse
 - A-Post-Auszeichnung bei Hinweg als A-Post