



**Sichern Sie Ihren Sendungen
mehr Aufmerksamkeit**

Mit WebStamp eigene Briefmarken
gestalten

DIE POST 

Gestalten Sie Ihre eigenen Briefmarken am PC

WebStamp – die innovative Online-Frankierlösung der Post

Mit WebStamp gestalten Sie Ihre eigenen Briefmarken – mit Fotos, Textbotschaften oder Firmenlogo. Ihre Briefmarken drucken Sie auf Etiketten oder direkt aufs Couvert. So erhalten Ihre Sendungen eine persönliche Note und werden vom Empfänger mehr beachtet.

Einfach individuell

Für Ihre Briefmarke können Sie selber ein Motiv wählen. Ob Firmenlogo, selbst erstellte Bilder, Grafiken, Texte oder einfach ein Motiv aus der WebStamp-Galerie: Ihrer Kreativität sind keine Grenzen gesetzt. Im zweiten Schritt bestimmen Sie das gewünschte Porto, die Menge und das Druckformat. Und schon haben Sie Ihre ganz persönliche Briefmarke.



Einfach kundenfreundlich

Mit WebStamp frankieren Sie Ihre Briefe und Pakete, wann immer Sie wollen und ohne zusätzliche Kosten.



Einfach für alle

- WebStamp erfordert keine Softwareinstallation.
- WebStamp ist kostenlos: Sie bezahlen lediglich das Porto.
- WebStamp wird wie eine normale Briefmarke verwendet.
- WebStamp ist für In-/Auslandbriefe und Inlandpakete möglich.

Einfach kompatibel

Für WebStamp brauchen Sie nur Internetzugang und einen Drucker. Die Dienstleistung ist mit diversen Etikettendruckern und -formaten kompatibel.

Einfach bequem

Exklusiv für Pakete, die mit WebStamp frankiert werden: Auf Wunsch holt der Postbote Ihre Pakete werktags auf seiner üblichen Zustelltour bei Ihnen zu Hause ab. Profitieren Sie auch von Track & Trace: Mit dieser Dienstleistung erhalten Sie Auskunft über den Sendungsverlauf sowie den aktuellen Sendungsstatus.

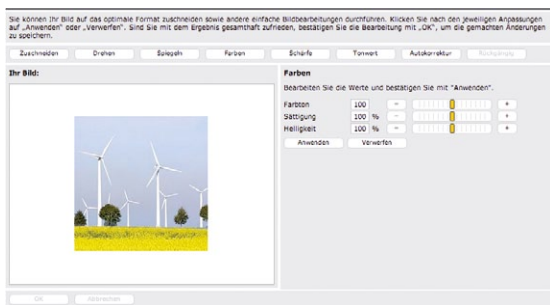
Einfach komfortabel

Mit Auftragsnotizen und Favoriten verwalten Sie Ihre Bestellungen optimal. So können alte Aufträge mit wenigen Klicks als Vorlage für neue Bestellungen verwendet werden.



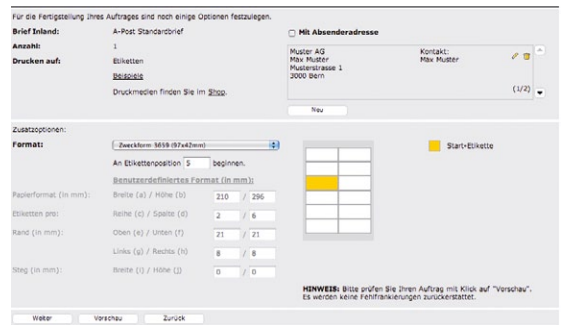
Einfach optimal: integrierte Bildbearbeitung

Sie können Ihr Bild auf das passende Format zuschneiden sowie andere Bildbearbeitungen durchführen. So erhalten Sie ein optimales Druckresultat für Ihre Briefmarke.



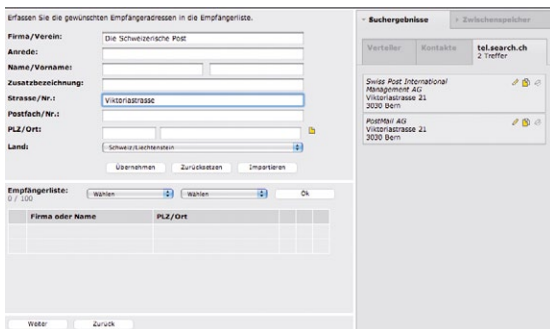
Einfach übersichtlich: Medienwahl

Im Menü finden Sie die verschiedenen Formate für den Etikettendruck. Die Vorschau zeigt, wie die Bogen bedruckt werden.



Einfach praktisch: Übernahme von Adressen

Mit WebStamp können Sie Ihre persönliche Briefmarke zusammen mit der Adresse auf Etiketten oder Couverts drucken. Die Empfängeradressen lassen sich direkt aus tel.search.ch oder einer anderen Quelle wie Excel, csv usw. importieren.



Einfach informiert: Quittungen

Zur Kontrolle und Übersicht können Sie Quittungen ausdrucken. Die Liste zeigt jeweils alle für WebStamp bestellten Portowerte inklusive Datum und Mehrwertsteuer-Ausweis.

Einfach verkaufen und tauschen:

Ricardo und Exsila

Dank der Zusammenarbeit von WebStamp mit Ricardo und Exsila können Sie Ihre Artikel so einfach wie noch nie verschicken. Die Käuferadresse kann zum Beispiel direkt an WebStamp übermittelt werden.

Gestalten Sie jetzt Ihr persönliches Markenzeichen:

www.post.ch/webstamp



Die Schweizerische Post
WebStamp
Postfach 2634
6002 Luzern

Telefon 0848 44 33 22
www.post.ch/webstamp

DIE POST 