

Impostazione degli invii con affrancatura PP

Consegna corretta degli invii


Gli invii con affrancatura PP devono essere separati al momento dell'impostazione. Se l'impostazione degli invii non avviene nel rispetto delle disposizioni, il punto di accettazione effettua la separazione. Se il tempo richiesto è superiore a mezz'ora, al mittente può essere addebitato il dispendio di tempo aggiuntivo.

Per una corretta impostazione devono essere soddisfatte le seguenti condizioni.

Separazione degli invii

Separazione Svizzera/estero

Vi preghiamo di separare gli invii per la Svizzera da quelli destinati all'estero.



Separazione per prodotti



Invii della Posta A



Invii singoli della Posta B



Invii in grandi quantità della Posta B



Lettere con codice a barre

Separazione per categorie di formato



Fino a 100 g
Lettera standard
fino al formato B5;
176 x 250 mm



Fino 250 g
Lettera midi
fino al formato B5;
176 x 250 mm



Lettera grande e resto
fino al formato B4;
353 x 250 mm

Commissionamento e consegna degli invii

Invii senza codice a barre: consegna con il nel contenitore per lettere


Si prega di fare riferimento al capitolo «Contenitori, formazione dei mazzi, etichettatura» nel factsheet «Prestazioni preliminari».

Lettere con codice a barre: trattamento corretto




Gli invii di lettere con codice a barre vanno sempre impostati separatamente dagli altri (in una cartella o nella parte anteriore del primo contenitore per lettere / nella cassetta; insieme alla lista dei codici a barre o al bollettino di consegna).

La cartella vi sarà fornita dal vostro punto di accettazione. Posizionate la cartella di spedizione ben visibile in cima al contenitore per lettere. La nostra filiale di trattamento vi restituirà la ricevuta all'interno della stessa cartella di spedizione.



Documenti d'impostazione e consegna



Per un inoltro con contenitore collettivo o pallet fare riferimento al factsheet «Contenitori, formazione dei mazzi ed etichettatura».

Allegate i documenti d'impostazione (bollettino di consegna, lista dei codici a barre) agli invii oppure consegnateli brevi manu al momento dell'impostazione.