


# SPEDIZIONE DI LETTERE EASY

## IMPOSTAZIONE SEMPLIFICATA PER LETTERE CON CODICE A BARRE

Con Spedizione di lettere easy, l'invio di raccomandate in Svizzera, Posta A Plus, atti giudiziari, atti esecutivi e invii Dispomail è molto semplice.

Applicate alle lettere (Raccomandata, Posta A Plus, Atto giudiziale, Atto esecutivo e Dispomail) il codice a barre con il numero di licenza di affrancatura Spedizione di lettere easy e il segno di affrancatura PP, create la lista dei codici a barre ovvero il bollettino di consegna 22 o il DataTransfer in duplice copia e l'invio è pronto. La prestazione viene fatturata in base al codice a barre scansionato durante la lavorazione delle lettere.



Lettera con codice a barre con relativo numero di licenza di affrancatura Spedizione di lettere easy e segno di affrancatura PP per:

- Raccomandata (R)
- Posta A Plus (A+)
- Atto giudiziale (AG)
- Atto esecutivo (AE)
- Dispomail
- Lettera con rimborso
- Lettera con verifica dell'identità
- Lettera con sottoscrizione di contratto

**R, A+, AE, Dispomail:**

senza DataTransfer:

lista di codici a barre 21 o 23

**Atto giudiziale:**

bollettino di consegna 22

**R, A+, AE, AG Online:**

con DataTransfer:


bollettino di consegna DataTransfer

### Prestazioni complementari

Anche le prestazioni complementari Avviso di ricevimento (AR), Recapito in mani proprie (RMP) e Swiss-Express «Luna» (solo per AG) possono essere fatturate con Spedizione di lettere easy tramite l'etichetta aggiuntiva per prodotti.

#### I vostri vantaggi in breve

- Minori costi, risparmio di tempo e risorse. L'impostazione avviene senza creazione del bollettino di consegna / della distinta d'impostazione PP. Vengono meno anche le disposizioni relative al formato, al peso e alle quantità.
- Spedizione di lettere easy è disponibile senza supplemento al prezzo di spedizione.
- Utilizzate il vostro attuale numero di licenza di affrancatura presente nel codice a barre anche per Spedizione di lettere easy con una semplice modifica da parte del vostro consulente clienti.
- Il segno di affrancatura PP è direttamente integrato nel codice a barre Spedizione di lettere easy e può quindi essere facilmente apposto sulla lettera.



Distinta d'impostazione / bollettino di consegna per impostazioni PP non necessario

**LA POSTA**

## Codice a barre per Spedizione di lettere easy

Per impostare con semplicità gli invii con Spedizione di lettere easy è necessario uno speciale codice a barre con un numero di licenza di affrancatura per Spedizione di lettere easy e un segno di affrancatura «PP».



## Numero di licenza di affrancatura per Spedizione di lettere easy

Il numero di licenza di affrancatura è integrato nel codice a barre. Gli invii elaborati vengono conteggiati e fatturati in base a questo numero. Per Spedizione di lettere easy potete utilizzare i seguenti due gruppi di numeri di licenza di affrancatura:

Altre lettere con codice a barre per i prodotti	Raccomandata per il prodotto
<ul style="list-style-type: none"> <li>– Posta A Plus</li> <li>– Dispomail</li> <li>– Atto giudiziale (AG)</li> <li>– Atto esecutivo (AE)</li> </ul> <p>La specificazione per i prodotti Lettera con rimborso, Lettera con verifica dell'identità e Lettera con sottoscrizione di contratto sono disponibili nel manuale «Codici a barre e codici a matrice di dati per invii di lettere» alla pagina <a href="http://posta.ch/datatransfer">posta.ch/datatransfer</a>.</p>	<p>– Raccomandata</p>
<p>Il numero di licenza di affrancatura si compone di sei cifre e inizia con 0. Esempio in basso: <b>019999</b></p>	<p>Il numero di licenza di affrancatura è a otto cifre. Esempio in basso: <b>42.103178</b></p>
<p>Possibili prestazioni Spedizione di lettere easy:</p> <p>Posta A Plus: contrassegno: 98.<b>01</b>.      Atto giudiziale: contrassegno: 98.<b>03</b>.</p> <div style="display: flex; justify-content: space-around;"> <div data-bbox="338 1579 694 1713"> </div> <div data-bbox="742 1579 1093 1713"> </div> </div> <p>Dispomail: contrassegno: 98.<b>02</b>.      Atto esecutivo: contrassegno: 98.<b>05</b>.</p> <div style="display: flex; justify-content: space-around;"> <div data-bbox="338 1803 694 1937"> </div> <div data-bbox="742 1803 1093 1937"> </div> </div>	<p>Possibile prestazione Spedizione di lettere easy:</p> <p>Raccomandata</p> <div data-bbox="1150 1579 1495 1713"> </div>

## Come si può richiedere un numero di licenza di affrancatura per Spedizione di lettere easy?

### Fase 1

Alla pagina [posta.ch/spedizione-di-lettere-easy](http://posta.ch/spedizione-di-lettere-easy) → Requisiti potete ordinare la vostra licenza di affrancatura per Spedizione di lettere easy. Il/la consulente clienti di competenza si metterà in contatto con voi per l'apertura di un nuovo numero di licenza di affrancatura o per la modifica di un numero esistente. L'apertura o la modifica del numero di licenza di affrancatura avviene sempre all'inizio del mese successivo.


### Fase 2

Dopo l'apertura o la conversione, potete visualizzare i vostri nuovi numeri di licenza di affrancatura su [posta.ch/monitorare-gli-invii](http://posta.ch/monitorare-gli-invii) → Avviare il servizio online → Ricerca avanzata → Lettere con codice a barre.

<input type="checkbox"/> 98.32.000000.XXXXXXXXXX		Briefversand easy Frankierlizenznummer
<input checked="" type="checkbox"/> 98.32.999999.XXXXXXXXXX		Keine Briefversand easy Frankierlizenznummer
<input checked="" type="checkbox"/> 98.40.107911.XXXXXXXXXX		Keine Briefversand easy Frankierlizenznummer
<input type="checkbox"/> 98.40.286887.XXXXXXXXXX		Briefversand easy Frankierlizenznummer


In caso di licenza d'affrancatura di nuova apertura potete ordinare i nuovi codici a barre attraverso il servizio online «Ordinare codici a barre ed etichette di spedizione» oppure stamparli direttamente sugli invii. Le specifiche in proposito si trovano nel manuale «Codici a barre e codici a matrice per invii di lettere» alla pagina [posta.ch/raccomandata](http://posta.ch/raccomandata) → Documenti.

### Esempio di lettera con codice a barre con numero di licenza di affrancatura per Spedizione di lettere easy e segno di affrancatura «PP» integrato:



In caso di numero di licenza di affrancatura modificato potete continuare a utilizzare le vostre attuali etichette con codice a barre con o senza segno di affrancatura PP integrato. Se l'etichetta è priva di segno di affrancatura PP integrato, dovete applicarne uno sulla busta in alto a destra o nel riquadro per l'indirizzo. Per maggiori dettagli sull'allestimento dell'affrancatura PP consultate il factsheet «Affrancatura PP».

### Esempio di lettera con codice a barre esistente con licenza d'affrancatura modificata per Spedizione di lettere easy e segno di affrancatura PP in alto a destra nello spazio per l'affrancatura:



### **Buono a sapersi!**

- Le etichette con codice a barre con licenze d'affrancatura Spedizione di lettere easy non possono essere utilizzate per altri tipi di affrancatura (per es. macchina affrancatrice). Le doppie affrancature vengono conteggiate due volte.
- Accertatevi che in caso di mutazione del gruppo di numeri di licenza di affrancatura «Altre lettere con codice a barre» tutti i prodotti (Posta A Plus, Dispomail, Atto giudiziale e Atto esecutivo) siano fatturati con Spedizione di lettere easy.
- Le etichette con codice a barre con licenze di affrancatura Spedizione di lettere easy possono essere utilizzate solo per gli invii del servizio interno e non sono valide per l'estero.

### **Impostazione degli invii**

Per la consegna delle vostre lettere con codice a barre utilizzate esclusivamente le liste dei codici a barre ufficiali 21 o 23 disponibili alla pagina [posta.ch/impostare-lettere](http://posta.ch/impostare-lettere) → Dichiarazione degli invii → Bollettino di consegna e lista dei codici a barre. Per gli atti giudiziari servitevi del bollettino di consegna 22 presente in [posta.ch/atti-giudiziali](http://posta.ch/atti-giudiziali). Vi verrà inviata una copia come ricevuta, valida in caso di responsabilità civile come prova di avvenuta impostazione dell'invio. Per le impostazioni di Dispomail, se l'impostazione avviene più volte con lo stesso numero di codice a barre, la lista di codici a barre non è necessaria. Per maggiori dettagli sui moduli d'impostazione consultate il factsheet «Invii di lettere con codice a barre» disponibile su [posta.ch/codiciabarre](http://posta.ch/codiciabarre).

Se utilizzate DataTransfer, dopo la trasmissione dei dati dell'invio ricevete automaticamente il bollettino di consegna DataTransfer in formato PDF per l'impostazione.

DataTransfer è una piattaforma di sistema protetta per lo scambio dei dati e dei rapporti sugli invii tra i clienti commerciali e la Posta. Essa consente lo scambio di informazioni con la Posta senza passaggi intermedi. Per informazioni dettagliate su DataTransfer consultate la pagina internet [posta.ch/datatransfer-lettere](http://posta.ch/datatransfer-lettere) e il factsheet «DataTransfer».

### **Invii di ritorno**

Nel servizio online «Ordinare codici a barre ed etichette di spedizione» potete ordinare l'etichetta con codice a barre per Spedizione di lettere easy con o senza indicazione di rinvio (Ritorno non raccomandato). Ulteriori informazioni sono disponibili alla pagina [posta.ch/raccomandata](http://posta.ch/raccomandata).

### **Conteggio**

Le spese di affrancatura vengono conteggiate ogni mese mediante polizza di versamento con numero di riferimento o addebito sul conto postale. Per maggiori informazioni su Spedizione di lettere easy consultate le indicazioni dettagliate della propria fattura mensile.

Nel servizio online «Consultare fatture» è disponibile un tabulato di tutti gli invii Spedizione di lettere easy conteggiati ogni mese.

### **Informazioni e assistenza**

Per maggiori informazioni su Spedizione di lettere easy è a disposizione il vostro consulente clienti.

Le condizioni generali (CG) «Servizi postali» in vigore costituiscono parte integrante del contratto e sono consultabili all'indirizzo [posta.ch/cg](http://posta.ch/cg). In casi singoli, su richiesta del cliente, la Posta può fornire una versione cartacea delle CG.