

BRIEFVERSAND EASY

VEREINFACHTE POSTAUFGABE FÜR BRIEFE MIT BARCODE

Mit Briefversand easy ist das Versenden von Einschreiben Inland, A-Post-Plus-Sendungen, Gerichtsurkunden, Betreibungsurkunden und Dispomail-Sendungen sehr einfach.

Sie bringen den Barcode mit der Briefversand-easy-Frankierlizenznummer und dem PP-Frankaturvermerk auf den Briefen (Einschreiben, A-Post Plus, Gerichtsurkunde, Betreibungsurkunde und Dispomail) an, erstellen die Barcodeliste bzw. den Lieferschein 22 oder den DataTransfer im Doppel und schon ist Ihre Sendung versandbereit. Verrechnet wird die Leistung anhand des Barcodes, der bei der Briefverarbeitung eingelesen wird.



Brief mit Barcode mit entsprechender Frankierlizenznummer Briefversand easy und PP-Vermerk für:

- Einschreiben (R)
- A-Post Plus (A+)
- Gerichtsurkunde (GU)
- Betreibungsurkunde (BU)
- Dispomail
- Briefnachnahmen
- Brief mit ID-Check
- Brief mit Vertragsunterzeichnung

R, A+, BU, Dispomail:
ohne DataTransfer:
Barcodeliste 21 oder 23

Gerichtsurkunde:
Lieferschein 22


R, A+, BU, GU Online:
mit DataTransfer:
Lieferschein DataTransfer

Zusatzleistungen

Die Zusatzleistungen Rückschein (AR), Eigenhändig (RMP) und Swiss-Express «Mond» (nur bei GU) können ebenfalls über das Produktzusatzlabel mit Briefversand easy fakturiert werden.

Ihre Vorteile im Überblick

- Minimieren Sie Ihren Aufwand, sparen Sie Zeit und Ressourcen. Die Aufgabe erfolgt ohne Erstellung des PP-Lieferscheins/Aufgabeverzeichnisses. Ebenso entfallen die Format-, Gewichts- und Mengenbestimmung
- Briefversand easy ist ohne Aufpreis zum Versandpreis erhältlich
- Verwenden Sie Ihre bestehende Frankierlizenznummer im Barcode nach einer einfachen Mutation durch Ihren Kundenberater auch für Briefversand easy
- Der PP-Vermerk ist direkt in den Briefversand-easy-Barcode integriert und kann so einfach auf dem Brief angebracht werden



Aufgabeverzeichnis/
Lieferschein
für PP-Aufgaben
ist nicht erforderlich

DIE POST






Barcode für Briefversand easy

Für die einfache Sendungsaufgabe mit Briefversand easy benötigen Sie einen speziellen Barcode mit einer Frankierlizenznummer für Briefversand easy und einem Frankaturvermerk «PP».



Frankierlizenznummer für Briefversand easy

Die Frankierlizenznummer ist jeweils im Barcode integriert. Anhand dieser Nummer werden die verarbeiteten Sendungen gezählt und an Sie fakturiert. Folgende zwei Gruppen von Frankierlizenznummern können Sie für Briefversand easy verwenden:

Übrige Briefe mit Barcode für die Produkte	Einschreiben für das Produkt
<ul style="list-style-type: none"> – A-Post Plus – Dispomail – Gerichtsurkunde (GU) – Betreuungsurkunde (BU) <p>Die Spezifikation für die Produkte Briefnachnahmen, Brief mit ID-Check und Brief mit Vertragsunterzeichnung finden Sie im Handbuch «Barcodes und Datamatrix-Codes für Briefsendungen» unter post.ch/datatransfer</p>	<p>– Einschreiben</p>
<p>Die Frankierlizenznummer ist sechsstellig und beginnt mit 0.</p> <p>Beispiel unten: 019999</p>	<p>Die Frankierlizenznummer ist achtstellig.</p> <p>Beispiel unten: 42.103178</p>
<p>Mögliche Leistungen Briefversand easy:</p> <p>A-Post Plus: Kennung: 98.01.</p>  <p>3900 Brig PP</p> <p>98.01.019999.00000193</p> <p>A-Post Plus/Courrier A Plus/Posta A Plus</p> <p>Gerichtsurkunde: Kennung: 98.03.</p>  <p>3030 Bern PP</p> <p>98.03.019999.00000004</p> <p>GU / AJ / AG</p> <p>Dispomail: Kennung: 98.02.</p>  <p>CH-3900 Brig PP</p> <p>98.02.019999.00000152</p> <p>Dispomail</p> <p>Betreuungsurkunde: Kennung: 98.05.</p>  <p>3030 Bern PP</p> <p>98.05.019999.00000004</p> <p>BU / AP / AE</p>	<p>Mögliche Leistung Briefversand easy:</p> <p>Einschreiben</p>  <p>8152 Opfikon PP</p> <p>98.42.103178.00000193</p> <p>Recommandé Suisse</p>

Wie kommen Sie zur Frankierlizenznummer für Briefversand easy?

Schritt 1:

Unter post.ch/briefversand-easy → Voraussetzung können Sie Ihre Briefversand-easy-Frankierlizenz bestellen. Die zuständige Kundenberaterin oder der zuständige Kundenberater wird sich für die Eröffnung einer neuen Frankierlizenznummer oder die Mutation einer bestehenden Frankierlizenznummer mit Ihnen in Verbindung setzen. Die Eröffnung oder Mutation der Frankierlizenznummer erfolgt immer auf den Beginn eines kommenden Kalendermonates.


Schritt 2:

Nach erfolgter Eröffnung oder Mutation sehen Sie Ihre neu hinterlegten Frankierlizenznummern unter post.ch/sendungen-verfolgen → Onlinedienst starten → Erweiterte Suche → Briefe mit Barcode.

<input type="checkbox"/> 98.32.000000.XXXXXXXXXX	➔ Briefversand easy Frankierlizenznummer
<input type="checkbox"/> 98.32.999999.XXXXXXXXXX	➔ Keine Briefversand easy Frankierlizenznummer
<input type="checkbox"/> 98.40.107911.XXXXXXXXXX	➔ Keine Briefversand easy Frankierlizenznummer
<input type="checkbox"/> 98.40.286887.XXXXXXXXXX	➔ Briefversand easy Frankierlizenznummer


Bei einer neu eröffneten Frankierlizenz können Sie nun die neuen Barcodes über den Onlinedienst «Barcodes und Versandetiketten bestellen» anfordern oder sie direkt auf die Sendungen aufdrucken. Die Spezifikationen dazu finden Sie im Handbuch «Barcodes und DataMatrix-Codes für Briefsendungen» unter post.ch/einschreiben → Dokumente.

Beispielbrief mit Barcode mit Frankierlizenznummer für Briefversand easy und integriertem Frankaturvermerk «PP»:



Bei einer mutierten Frankierlizenznummer können Sie weiterhin Ihre bestehenden Barcodelabel mit oder ohne integrierten PP-Vermerk verwenden. Bei Barcodelabel ohne integrierten PP-Vermerk bringen Sie zusätzlich den PP-Vermerk auf dem Couvert oben rechts oder im Adressfenster an. Details zu den Gestaltungshinweisen der PP-Frankierung entnehmen Sie dem Factsheet «PP-Frankierung».

Beispielbrief mit bestehendem Barcode mit mutierter Frankierlizenz für Briefversand easy und PP-Frankaturvermerk oben rechts in der Frankierzone:



Gut zu wissen!

- Barcodelabel mit Briefversand-easy-Frankierlizenzen dürfen nicht für andere Frankierarten (z.B. Frankiermaschine) verwendet werden. Bei einer doppelten Frankierung gibt es eine doppelte Verrechnung.
- Beachten Sie, dass bei einer Mutation der Frankierlizenznummer-Gruppe «Übrige Briefe mit Barcode» alle Produkte (A-Post Plus, Dispomail, Gerichtsurkunde und Betreuungsurkunde) mit Briefversand easy verrechnet werden.
- Barcodelabel mit Briefversand-easy-Frankierlizenzen dürfen nur für Inlandsendungen verwendet werden und sind im Ausland nicht gültig.

Sendungsaufgaben

Für die Übergabe Ihrer Briefsendungen mit Barcode verwenden Sie bitte ausschliesslich die offiziellen Barcode-Listen 21 oder 23, die Sie unter post.ch/briefe-aufgeben → Sendung deklarieren → Lieferschein und Barcodeliste finden. Für Gerichts-urkunden verwenden Sie bitte den Lieferschein 22 unter post.ch/gerichtsurkunden. Das Doppel erhalten Sie quittiert zurück. Es gilt im Haftpflichtfall als Beweismittel für die erfolgte Sendungsaufgabe. Für Dispomail-Aufgaben ist die Barcodeliste nicht erforderlich, wenn die Aufgabe mehrmals mit der gleichen Barcodenummer erfolgt. Details zu den Aufgabeformularen entnehmen Sie dem Factsheet «Briefsendungen mit Barcode» unter post.ch/barcode.

Wenn Sie DataTransfer verwenden, erhalten Sie nach der Übermittlung der Sendungsdaten automatisch den Lieferschein DataTransfer für die Sendungsaufgabe als PDF.

DataTransfer ist eine geschützte Systemplattform für den Austausch von Sendungsdaten und -berichten zwischen Geschäftskunden und der Post. DataTransfer ermöglicht Ihnen einen medienbruchfreien Informationsaustausch mit der Post. Ausführliche Informationen zu DataTransfer finden Sie unter post.ch/datatransfer-briefe und im Factsheet «DataTransfer».

Retoursendungen

Im Onlinedienst «Barcodes und Versandetiketten bestellen» können Sie das Briefversand-easy-Barcodelabel mit oder ohne Rücksendevermerk (Uneingeschrieben zurück) bestellen. Weitere Informationen finden Sie unter post.ch/Einschreiben

Abrechnung

Die monatliche Abrechnung der Portokosten erfolgt via Einzahlungsschein mit Referenznummer oder Postkontobelastung. Weitere Informationen zu Briefversand-easy-Versänden finden Sie im Detailnachweis zur Monatsrechnung.

Im Onlinedienst «Rechnungen abrufen» steht Ihnen eine Auswertung aller verrechneten Briefversand-easy-Sendungen je Monat zur Verfügung.

Auskunft und Support

Für weitere Auskünfte zu Briefversand easy steht Ihnen Ihr Kundenberater gerne zur Verfügung.

Die geltenden und Vertragsbestandteil bildenden AGB «Postdienstleistungen» sind einsehbar unter post.ch/agb. Im Einzelfall kann die Post auf Kundenwunsch hin eine physische Version der AGB aushändigen.