

Einfach – mit System

Die flexible und effiziente Lösung für die Versandvorbereitung

Prüfung und Vorsortierung von Adressen für Zeitungen und Zeitschriften

Mit der raschen Entwicklung im IT-Bereich steigen auch die Anforderungen an die Adressaufbereitung. Sie müssen sich deshalb zu 100 Prozent auf zuverlässige Adress-Services verlassen können! Bei unserer webbasierten Applikation zur Prüfung und Vorsortierung von Adressen für Ihren Zeitungsverband stehen die Benutzerfreundlichkeit und Einfachheit im Vordergrund.

Kurze Beschreibung der Applikation





- Einfaches Login über www.post.ch
- Optionale Prüfung der Adressen auf Zustellbarkeit
- Kostenlose Vorsortierung der Adressen nach Zustellbezirken und Zustellorten in Gangfolge
- Aufgabedokumente zum Ausdrucken
- Optionale Aktualisierung von Adressen mit Umzugsdaten (kostenpflichtig)
- Verknüpfung mit dem Onlinedienst «Aufgabeverzeichnis Zeitungen»

Ihr Nutzen

- Einfache und rasche Aufbereitung der Adressen für den Versand von Zeitungen
- Einsparungsmöglichkeit dank Adressoptimierung (z. B. nicht zustellbare Adressen werden nicht beliefert)
- Erhöhung der Adressqualität
- Keine Investitionen in eigene Software
- Kostenlose Verwendung der Anwendung
- Anfallende Kosten für Adressprüfung bzw. -aktualisierung werden vor Auftragserteilung aufgeführt

Kurzanleitung

Sie befinden sich in Ihrem Kundencenter. Hier sehen Sie alle Ihre favorisierten Onlinedienste, Seiten und Dokumente in der Übersicht und können diese anpassen. Zudem können Sie hier Ihr persönliches Profil bearbeiten.

 Meine Onlinedienste	 Versand- und Empfangsdienste	Nachrichten >
Aufgabeverzeichnis Zeitungen Entfernen Start	PickPost Viel unterwegs? Flexibler Versand und Empfang von Paketen und eingeschriebenen Briefen an über 2400 PickPost-Stellen.	Einstellungen >
Versandvorbereitung Zeitungen Entfernen Start 	My Post 24 Lange unterwegs? Empfangen und versenden Sie Pakete und eingeschriebene Briefe rund um die Uhr am Automaten.	 Mein Profil
2 Onlinedienste Alle Onlinedienste		→ Übersicht Benutzerprofil → SwissID verknüpfen
		Firmenangaben Zeitungskunde_91 Verlag Wankdorffallee 4 3014 Bern



Versandvorbereitung Zeitungen starten

Starten Sie den Onlinedienst. Auf der folgenden Seite sehen Sie alle Ihre bisherigen Aufträge. Die Liste lässt sich nach verschiedenen Kriterien filtern. Um einen Auftrag zu erstellen, wählen Sie «Neuer Auftrag» oder «Auftrag aus Vorlage». Sie können die Anwendung auch direkt aus dem Onlinedienst «Aufgabeverzeichnis Zeitungen» starten.

Auftragsübersicht 1 Angemeldet als **Zeitungskunde_91**,
Wankdorfallee 4, 3014 Bern

Aufträge suchen

Titel: Kategorie: Auftrags-ID: Datum: und Status:

Titel	Kategorie	Auftrags-ID	Datum	Status	Aktion
Titel 100		0054210489000219	22.07.2019	Abgeschlossen	

Adressen hochladen

Nachdem Sie Ihre gewünschte Rechnungsreferenznummer ausgewählt und den Zeitungstitel erfasst haben, laden Sie Ihre Adressdatei im CSV- oder XSLX-Format hoch. Die Anforderungen an die Adressdatei sind weiter unten beschrieben.

Neuen Auftrag erfassen Angemeldet als **Zeitungskunde_91**,
Wankdorfallee 4, 3014 Bern

1 Auftrag 2 Optionen 3 Sortierung 4 Abschluss

Auftragsdaten
Erfassen Sie hier bitte Ihre Auftragsdaten und laden Sie die Adressdatei hoch, mit der Sie arbeiten möchten.

Auftragsdaten
Titel:
Kategorie:
Aufgabedatum:

Fakturierung an
Firma, der die Leistung in Rechnung gestellt wird:

Adressdatei
 Die Datei ist gültig und kann verarbeitet werden - Total: 586 Adressen.

Wählen Sie im nächsten Schritt optional eine Validierung Ihrer Adressen. Die Zustellbarkeitsprüfung inklusive postalischer Korrekturen ist gratis, eine Ergänzung der Adressen mit aktuellen Umzugsinformationen ist kostenpflichtig. Sie können in diesem Fall im letzten Schritt zuerst eine Offerte verlangen. Falls gewünscht, lassen Sie die Adressen mit dem offiziellen Hauskey der Post ergänzen.

Wenn Sie eine Zustellbarkeitsprüfung oder eine vollständige Prüfung vornehmen lassen, können Sie auswählen, ob die unzustellbaren Adressen direkt aus der Adressdatei entfernt werden sollen. Sie erhalten in diesem Fall die unsortierten, nicht zustellbaren Adressen in einer separaten Datei unter den Ausgabedokumenten.

Neuen Auftrag erfassen Angemeldet als **Zeitungskunde_91**,
Wankdorfallee 4, 3014 Bern

1 Auftrag 2 Optionen 3 Sortierung 4 Abschluss

Validierung

Keine Validierung
Die hochgeladenen Adressen werden nicht geprüft.

Zustellbarkeitsprüfung
Ihre Adressen werden ausschliesslich auf Zustellbarkeit überprüft sowie postalische Korrekturen vorgenommen. Dieser Dienst ist kostenlos.

Vollständige Prüfung
Ihre Adressen werden vollständig geprüft, und Sie erhalten Informationen zu jeder Adresse sowie alle vorhandenen Umzugsinformationen. Dieser Dienst ist kostenpflichtig.

Ergänzung

Keine Ergänzung
Keine Ergänzung

Hauskey
Ergänzung mit dem offiziellen Hauskey der Post (Gebäude-Identifikation)

Daten-Bereinigung

Entfernung ungültiger Adressen
Adressen mit Status "unzustellbar" werden bei der Sortierung nicht berücksichtigt und am Ende der sortierten Adressliste angefügt (nur falls im nächsten Schritt eine Sortierung gewählt wird).

Sortierparameter definieren

Wählen Sie im nächsten Schritt «Sortiereinstellungen vornehmen», um Ihre Adressen nach Gangfolge der Post aufzubereiten. Geben Sie nun die verschiedenen Parameter für Ihren Versand ein. Unter «Konfiguration» können Sie eine bereits erfasste und gespeicherte Konfiguration übernehmen.

Neuen Auftrag erfassen Angemeldet als **Zeitungskunde_91**, Wankdorfallee 4, 3014 Bern

Auftrag **Optionen** **Sortierung** **Abschluss**

Sortiereinstellungen
Standardmässig werden Ihre Adressen nicht sortiert. Wünschen Sie eine Sortierung, wählen Sie unten die Option "Sortiereinstellungen vornehmen".

Keine Sortierung Sortiereinstellungen vornehmen

Parameter

Speditionsname
Das Journal

Kundenreferenz

Ausgabennummer
3

Inlandsendung
Post CH

Aufgabedatum
23.07.2019

Frankaturvermerk CH
3014 Bern

Bundtrennzeichen

Gewicht pro Exemplar in Gramm
76

Auslandsendung
Eco

Dokumentsprache
Deutsch

Produktcode
AZB

Frankaturvermerk INT
CH-3014 Bern

Absender
Zeitungskunde_91
Wankdorfallee 4
3014 Bern

Aufgeber
Zeitungskunde_91
Wankdorfallee 4
3014 Bern

Konfiguration

Einfache Konf. Konf. 2 Konf. 3

Name	Mindestwert	Höchstwert	Einheit
Bund	5	25	Adressen
Palette / SB	175	600	Kilogramm

Abbrechen Vorheriger Schritt **Nächster Schritt**

Konfiguration erfassen oder anpassen

Falls noch keine Konfiguration vorhanden ist oder Sie eine bestehende anpassen müssen, können Sie unter einem der Reiter die Konfiguration für die Bunde erfassen. Es können bis zu drei verschiedene Konfigurationen erfasst werden.

Übernahme der Daten für das Aufgabeverzeichnis Zeitungen

Sofern Sie für den Onlinedienst «Aufgabeverzeichnis Zeitungen» angemeldet sind, können Sie die Versanddaten aus der Sortierung an diesen übergeben. Dazu wählen Sie die entsprechende Checkbox in der Auftragszusammenfassung. Alle für den Versand notwendigen Dokumente werden Ihnen dann im Onlinedienst «Aufgabeverzeichnis Zeitungen» zur Verfügung gestellt. Ausserdem können Sie sich eine Auftragsbestätigung per E-Mail zusenden lassen. Auf die Auftragsbestätigung können Sie jederzeit auch in der Übersicht des Onlinediensts zugreifen.

Neuen Auftrag erfassen Angemeldet als **Zeitungskunde_91**, Wankdorffallee 4, 3014 Bern

Auftrag Optionen Sortierung Abschluss **4**

Auftragszusammenfassung

Titel
Das Journal

Aufgabedatum
23.07.2019


Adressdatei
Adressfile_M.xlsx

Datenvalidierung
Zustellbarkeit

Datenergänzung
Hauskey

Sortierung
Sortiereinstellungen vornehmen

Auftragsbestätigung per E-Mail senden an:

Onlinedienst "Aufgabeverzeichnis Zeitungen" 

Preis	
Total	CHF 0.00

Wenn Sie eine vollständige Prüfung gewählt haben und die Preisberechnung aufgrund der Anzahl Adressen noch nicht abgeschlossen ist, haben Sie in der Auftragszusammenfassung die Möglichkeit, eine Offerte zu verlangen. Sobald die Preisberechnung abgeschlossen ist, erhalten Sie eine E-Mail zur Information, und Sie können entscheiden, ob Sie die Offerte annehmen wollen oder nicht.

Neuen Auftrag erfassen Angemeldet als **Zeitungskunde_91**, Wankdorffallee 4, 3014 Bern

Auftrag Optionen Sortierung Abschluss **4**

Auftragszusammenfassung

Titel
Das Journal

Aufgabedatum
23.07.2019

Adressdatei
Adressfile_M.xlsx

Datenvalidierung
Zustellbarkeit

Datenergänzung
Hauskey

Sortierung
Sortiereinstellungen vornehmen

Auftragsbestätigung per E-Mail senden an:

Onlinedienst "Aufgabeverzeichnis Zeitungen"

Offerte

Preisberechnung
Die Preisberechnung ist noch im Gang. Wir informieren Sie per E-Mail, sobald die Berechnung abgeschlossen ist.

Optionen für Offerte

Preis nicht relevant

Maximalpreis: CHF

Später entscheiden (Sie erhalten eine E-Mail, sobald das Angebot berechnet ist)

E-Mail-Adresse für die Benachrichtigung wenn Offerte bereit ist

Download

Nach dem Klick auf «Bestellung» (oder der Annahme der Offerte) gelangen Sie zur Download-Seite für die Aufgabedokumente. Laden Sie die für den Versand vorsortierten Adressen sowie die weiteren Dokumente herunter. Sie können ausserdem den soeben erfassten Auftrag als Vorlage für künftige Aufträge speichern.

Sofern Sie die Daten an den Onlinedienst «Aufgabeverzeichnis Zeitungen» übergeben haben, werden Ihnen die Dokumente dort zur Verfügung gestellt. Bitte beachten Sie den Hinweis betreffend Verfügbarkeit der Dokumente.

 **Ihr Auftrag wurde erfasst**
Vielen Dank Ihr Auftrag wurde gespeichert. Solange der Auftrag nicht im Status "Archiviert" ist, können Sie die Auftragsdaten bearbeiten. Sie können nun die Dokumente herunterladen, zurück zur Übersicht oder weiter mit "Aufgabeverzeichnis Zeitungen".

Dokumente herunterladen

Achtung: Die Dokumente können bis zum 26.07.2019 heruntergeladen werden, danach werden sie gelöscht!

Dokument

Input-Datei	Herunterladen
Sortierte Datei	Herunterladen
Unzustellbare Adressen	Herunterladen
Bund	Herunterladen
Behälter	Herunterladen
Bundprotokoll	Herunterladen
Auftragsbestätigung	Herunterladen

Aufgabeverzeichnis Zeitungen

Zeitungsnummer

Überprüfte Adressen

Sofern Sie eine Option zur Adressprüfung gewählt haben, wird im Dokument «Sortierte Datei» in der Spalte «Status-Code» je Adresse ein Code aufgeführt, welcher folgende Werte aufweisen kann:

Wert	Bezeichnung	Beschreibung
1	Personentreffer	Nachname, Vorname, Strasse, Hausnummer, Postleitzahl und Ort entsprechen unserer Referenzdatenbank.
2	Haushaltstreffer	Vornamen entsprechen nicht unserer Referenzdatenbank, die restlichen Adressdaten entsprechen unserer Referenzdatenbank.
3	Firmentreffer	Name oder Firma, Strasse, Hausnummer, Postleitzahl und Ort entsprechen unserer Referenzdatenbank.
0	Unzustellbare Adresse	Dieser Status erscheint nur, wenn Sie eine kostenlose Zustellbarkeitsprüfung gewählt haben und keiner der ersten drei Status auf die Adresse zutrifft.
4	Umzug	Zu dieser Adresse liegt nach einem Umzug eine neue Adresse vor. Die Adresse wurde entsprechend angepasst.
25	Todesfall	Zu dieser Adresse liegt eine amtlich publizierte Todesfallmeldung vor.
26	Umzug ins Ausland	Zu dieser Adresse liegt ein Nachsendeauftrag ins Ausland vor. Die Adresse konnte nicht aktualisiert werden.
27	Abgelaufener NSA	Zu dieser Adresse liegt ein abgelaufener Nachsendeauftrag (NSA) vor. Die Adresse konnte nicht aktualisiert werden.
50	Nicht erkannte Adresse	Diese Adresse konnte nicht geprüft werden. Gründe dafür können sein: grosse Differenzen in der Schreibweise von Nachname/ Vorname und/oder Firmenbezeichnung; historische Adresse; noch nicht gültige oder falsche Adresse; ausländische Adresse; mangelhafte Datensätze mit z. B. leeren Zeilen.
51	Unbekanntes Gebäude	Diese Kombination von Strasse, Hausnummer, Postleitzahl und Ort existiert nicht.

Anforderungen an die Adressdatei

Die Adressdatei muss im Excel-Format (XLSX) oder als trennzeichengetrennte Textdatei (CSV) mit folgenden Spalten vorliegen. Pflichtspalten sind mit einem Stern markiert:

Spaltenbezeichnung(en)	Anzahl Zeichen
Vorname	35
Name, Nachname (*)	35
Firma, Firmenname (*)	35
Strasse, Strassenname *	60
Hausnummer, Nr, Nr., No, No. *	14
Postfach, Postfachnummer	35
PLZ *	10
Stadt, Ort, Ortsname *	35
ISO-Code *	2

Die Felder «Strasse» und «Hausnummer» können in Ausnahmefällen leer sein, aber ohne diese Angaben kann die Adresse nicht überprüft und keine Sortierung der Adresse vorgenommen werden. Strasse und Hausnummer müssen zwingend in getrennten Spalten geführt werden, da sonst ebenfalls keine Sortierung in Gangfolge vorgenommen werden kann. Bei den Namensfeldern muss entweder das Feld «Name» oder das Feld «Firma» vorhanden und mit Inhalt versehen sein.

Ihre Kundenberaterin, Ihr Kundenberater oder Ihr Kompetenzzentrum Zeitungen stehen für ergänzende Auskünfte gerne zur Verfügung.

