

Contrassegno Posta A

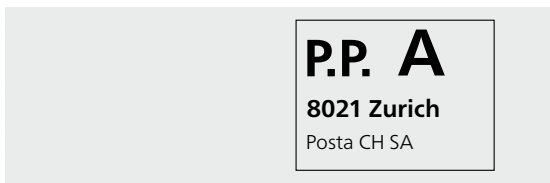
Tante possibilità efficienti

Un invio della posta A giunge al destinatario il giorno lavorativo dopo l'impostazione e riceve grande attenzione. Un contrassegno chiaro serve a identificare questi invii nel processo di lavorazione.

Il contrassegno Posta A dipende dal volume d'impostazione e dal metodo di affrancatura. In caso di affrancatura PP, utilizzando un sistema di affrancatura intelligente (IFS) o con affrancatura WebStamp il contrassegno si può integrare nel segno di affrancatura. Per volumi ridotti o invii singoli ci sono cartellini adesivi, bolli o la scritta a mano.

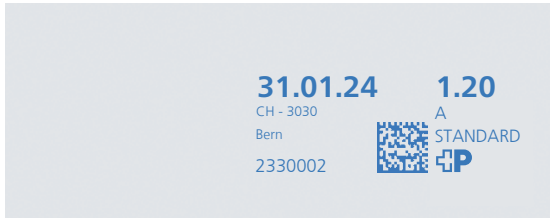
Ulteriori informazioni sull'indirizzo corretto:
www.posta.ch/layoutlettere

Integrato nel segno di affrancatura PP



Stampare il contrassegno Posta A come parte integrante dell'impronta PP.

Integrato in un bollo IFS



In caso di valore fisso l'annotazione «Posta A» viene stampata automaticamente.

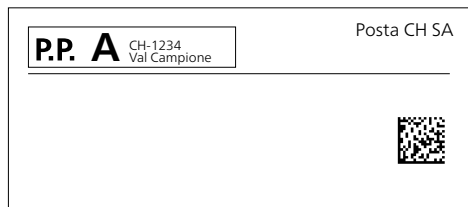
Senza valore fisso: posizionare il contrassegno Posta A (grandezza minima 6 mm) sotto l'impronta IFS.

Cartellino adesivo



Apporre il cartellino adesivo al di sopra dell'indirizzo a sinistra dell'affrancatura.

Busta a finestra



Contrassegno Posta A (grandezza minima 6 mm) sopra l'indirizzo del destinatario. La «A» deve essere visibile anche se la lettera si sposta nella busta.

Integrato nell'affrancatura WebStamp



In caso di recapito Posta A l'annotazione «Posta A» viene stampata automaticamente.

Francobollo con adesivo A



Apporre il cartellino adesivo al di sopra dell'indirizzo a sinistra dell'affrancatura.

Francobollo con aggiunta manuale



Posizionare una A grande a sinistra del francobollo.

