

HAUSBRIEFKASTEN UND PAKETBOXEN

SICHERE UND ZUVERLÄSSIGE ZUSTELLUNG IHRER POSTSENDUNGEN

Der Hausbriefkasten ist eine sichere Einrichtung für den Empfang von Postsendungen. Die Post bedient schweizweit von Montag bis Samstag alle Briefkästen von Unternehmen und Privathaushalten in ganzjährig bewohnten Gebieten. Für die Zustellung von Paketen sind abschliessbare Paketboxen eine ideale Lösung.

Hausbriefkasten

Flache Briefsendungen wirft die Postbotin oder der Postbote durch die Einwurfföffnung ein. Nicht einwurfffähige Sendungen und kleine Pakete werden im Ablagekasten deponiert. Die Übergabe von Sendungen mit Zustellnachweis und von grossvolumigen Sendungen erfolgt persönlich an der Haustür. Sie haben auch die Möglichkeit, diese Sendungen in Ihrer Filiale abzuholen.

Wichtige Vorgaben

Für die Anschaffung und die Installation des Hausbriefkastens müssen gewisse Vorgaben zu Standort und Abmessungen beachtet werden. Dafür gelten die Vorschriften gemäss Postgesetz und Postverordnung vom 29. August 2012. Bitte nehmen Sie mit dem Kundendienst der Post Kontakt auf, damit wir Sie bei der Standortwahl des Briefkastens unterstützen können.

Standort

Der Hauseigentümer ist dafür verantwortlich, dass für jede Zustelladresse ein frei zugänglicher Briefkasten mit Brief- und Ablagefach eingerichtet wird.

- Ein- und Zweifamilienhäuser, Häusergruppen: Stellen Sie den Briefkasten an der Grundstücksgrenze beim Zugang zum Haus bzw. zur Häusergruppe auf. Wählen Sie den Standort, der am nächsten an der vom Zustelldienst befahrenen Strasse liegt. Bei mehreren Briefkästen für die gleiche Hausnummer ist ein einziger Standort festzulegen.
- Mehrfamilien- und Geschäftshäuser: Mehrfamilienhäuser sind Häuser mit mehr als zwei Haushalten. Hier können die Briefkästen im Bereich der Hauseingänge platziert werden. Sie müssen frei zugänglich (nicht hinter abgeschlossener Eingangstüre) und von der Strasse her gut erreichbar sein. Wählen Sie eine gut beleuchtete Stelle, möglichst neben der Läutevorrichtung (Sonnerie). Bei mehreren Briefkästen für die gleiche Hausnummer ist ein einziger Standort festzulegen.

- Ferien- und Wochenendhäuser: Die Post kann an der Zufahrt oder bei den Häusergruppen eine zentrale Briefkastenanlage als Zustellort bestimmen.

Grösse

Der Briefkasten muss ein Brief- und ein Ablagefach enthalten und den vorgegebenen Mindestmassen entsprechen (siehe Rückseite).

Einwurfföffnung

Die Einwurfföffnung darf nur mit einer Schliessklappe abgedeckt werden. Klappen, die nach aussen öffnen, sind nur bei Briefkästen im Freien als Wetterschutz zugelassen. Im Idealfall ist die Einwurfföffnung Richtung Strasse ausgerichtet.

Material

Der Briefkasten soll aus dauerhaftem, wetterfestem Material hergestellt sein.

Anschrift

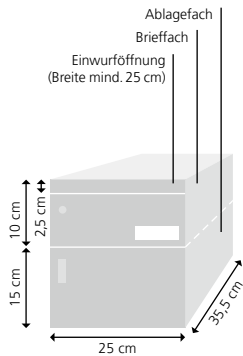
Anschriften müssen aktuell und vollständig sein. Bringen Sie die Anschrift im mittleren oder oberen Teil der Frontseite an, jedoch nicht auf der Klappe. Führen Sie in der Anschrift alle geltenden Firmenbezeichnungen und an der Adresse wohnhaften Personen auf.

Beleuchtung

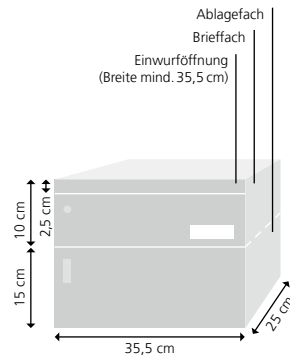
Rüsten Sie die Briefkastenanlage wenn nötig mit Lichtquellen aus.

Abmessungen Hausbriefkasten

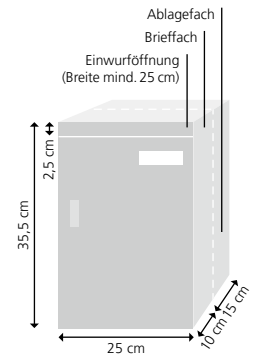
Liegend



Quer liegend



Stehend



	Brieffach (Innenmindestmasse)				Ablagefach (Innenmindestmasse)			
	Höhe	Breite	Tiefe	Einwurföffnung	Höhe	Breite	Tiefe	Öffnung
Liegend	10 cm	25 cm	35,5 cm	25 x 2,5 cm	15 cm	25 cm	35,5 cm	15 x 25 cm
Quer liegend	10 cm	35,5 cm	25 cm	35,5 x 2,5 cm	15 cm	35,5 cm	25 cm	15 x 35,5 cm
Stehend *	35,5 cm	25 cm	10 cm **	25 x 2,5 cm	35,5 cm	25 cm	15 cm	35,5 x 25 cm

- * Bei Briefkästen in stehendem Format besteht die Gefahr, dass Briefpostsendungen zwischen Zeitungen oder Reklamesendungen geraten – und deshalb vom Empfänger nicht beachtet werden. Aus diesem Grund erachtet die Post stehende Briefkästen mit Ablagefach nur dann als geeignet, wenn
 - aus baulichen Gründen keine liegenden oder quer liegenden Briefkästen montiert werden können oder
 - ein Gebäude unter Denkmalschutz steht und dieser keine Veränderungen zulässt.
- ** 8 cm bei kombiniertem, stehendem Ablagefach

Paketboxen

Unser Zustellangebot für Mehrfamilienhäuser und Überbauungen: Paketboxen sind verschliessbare Fächer, die den Empfängern von Paketen, welche nicht ins Ablagefach passen, den Gang zur Filiale ersparen können. Paketboxen können zusätzlich zu Briefkasten mit Brief- und Ablagefach montiert werden.

Installation

Die einfache Installation können Sie selbst übernehmen oder den Anbieter beauftragen. Die Boxen müssen für die Zustellung leicht zugänglich sein, am besten bei den Briefkästen an wettergeschützter Lage.

Bestellung

Ideal ist mindestens eine grosse Paketbox für jeweils fünf bis sechs Haushalte. Unter www.post.ch/paketboxen finden Sie eine Liste der Hersteller und weitere Informationen zum Angebot.

